





Driver corriente constante y voltaje constante atenuable con protocolo DALI y "Push to Dim"


PARÁMETROS TÉCNICOS

Voltaje de entrada (VCA)	120 - 277
Potencia (W)	3.0 - 14
Corriente de salida (mA)	250
Voltaje de salida (VCD)	12 - 54
Atenuación	Dali y Push to Dim

IP20  175 gr.

 15. Indefinido



 Ø 56 mm de perforación

Unidades: mm